




**STAY HOME,
LEARN FROM HOME**

دليل استخدام برنامج Zoom للبرامج ES Learning الأونلاين



1. تحميل برنامج zoom على الجوال أو الكمبيوتر الشخصي
2. النقر على الرابط المُرسَل للفعالية
3. التأكد أن الكاميرا مُغلقة
4. الحضور للقاء الافتراضية في الوقت مُحدد للفعالية



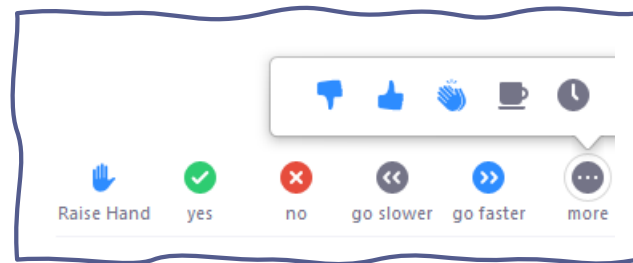


STAY HOME,
LEARN FROM HOME


- لتجربة أفضل ننصح باستخدام التطبيق على الكمبيوتر الشخصي بدلاً من الموقع الإلكتروني أو تطبيق الجوال
- إن كان البرنامج مُحمّل لديك مسبقًا، ننصحك بتحديثه بالنسخة الأخيرة، وذلك للتفاعل بشكل أفضل في الفعالية

<https://zoom.us/support/download>






Raise Hand	يُستخدم في حال رغبت بالمشاركة أو طرح سؤال
Yes/No	يُستخدم في حال الموافقة أو الرفض على سؤال قام المدرب بطرحه
Go Slower	يُستخدم في حال رغبت من المدرب بأن يعيد شرح النقطة أو يبطء من سرعة الشرح
Go Faster	يُستخدم في حال رغبت من المدرب بأن يزيد من سرعة الشرح
More	توجد عدة علامات في هذه القائمة: - الساعة: لتوضيح أن المشارك بعيد عن الجهاز - الكوب: لطلب فترة استراحة - التصفيق: لتشجيع المشاركين - موافق: الموافقة على النقاط المطروحة - غير موافق: عدم الموافقة على النقاط المطروحة





**STAY HOME,
LEARN FROM HOME**

معلومات الاتصال

ES Learning 
منصة رواد الاعمال i-be
طريق عثمان بن عفان - حي النزهة
الرياض 12474 - 4140
المملكة العربية السعودية

training@es-learning.com 

es-learning.com 

@ESLearning 

خدمة العملاء: +966552571171 

الرقم الموحد: 920019101 

الفاكس: 0112122312 